



Rubro de Ingresos	Ingreso					Diferencia (6=5-1)
	Estimado	Ampliaciones y Reducciones	Modificado	Devengado	Recaudado	
	(1)	(2)	(3=1+2)	(4)	(5)	
IMPUESTOS	\$670,000.00	\$0.00	\$670,000.00	\$55,567.97	\$55,567.97	-614,432.03
CUOTAS Y APORTACIONES DE SEGURIDAD SOCIAL	\$0.00	\$0.00	\$0.00	\$0.00	\$0.00	0.00
CONTRIBUCIONES DE MEJORAS	\$7.00	\$0.00	\$7.00	\$0.00	\$0.00	-7.00
DERECHOS	\$1,630,016.00	\$0.00	\$1,630,016.00	\$51,585.99	\$51,585.99	-1,578,430.01
PRODUCTOS	\$25,000.00	\$101.83	\$25,101.83	\$14,929.55	\$14,929.55	-10,070.45
APROVECHAMIENTOS	\$20,004.00	\$0.00	\$20,004.00	\$142,684.00	\$142,684.00	122,680.00
INGRESOS POR VENTA DE BIENES, PRESTACIÓN DE SERVICIOS Y OTROS	\$0.00	\$0.00	\$0.00	\$0.00	\$0.00	0.00
PARTICIPACIONES, APORTACIONES, CONVENIOS, INCENTIVOS DERIVADOS	\$268,888,509.00	\$8,557,668.92	\$277,446,177.92	\$81,009,901.49	\$81,009,901.49	-187,878,607.51
TRANSFERENCIAS, ASIGNACIONES, SUBSIDIOS Y SUBVENCIONES, Y PARTICIPACIONES	\$0.00	\$0.00	\$0.00	\$0.00	\$0.00	0.00
INGRESOS DERIVADOS DE FINANCIAMIENTOS	\$0.00	\$0.00	\$0.00	\$0.00	\$0.00	0.00
Total	\$271,233,536.00	\$8,557,770.75	\$279,791,306.75	\$81,274,669.00	\$81,274,669.00	
Ingresos Excedentes						-189,958,867.00


Estado Analítico de Ingresos por Fuente de Financiamiento	Ingreso					Diferencia (6=5-1)
	Estimado	Ampliaciones / Reducciones	Modificado	Devengado	Recaudado	
	(1)	(2)	(3=1+2)	(4)	(5)	
Ingresos del Poder Ejecutivo Federal o Estatal y de los Municipios						
IMPUESTOS	\$670,000.00	\$0.00	\$670,000.00	\$55,567.97	\$55,567.97	-614,432.03
CUOTAS Y APORTACIONES DE SEGURIDAD SOCIAL	\$0.00	\$0.00	\$0.00	\$0.00	\$0.00	0.00
CONTRIBUCIONES DE MEJORAS	\$7.00	\$0.00	\$7.00	\$0.00	\$0.00	-7.00
DERECHOS	\$1,630,016.00	\$0.00	\$1,630,016.00	\$51,585.99	\$51,585.99	-1,578,430.01
PRODUCTOS	\$25,000.00	\$101.83	\$25,101.83	\$14,929.55	\$14,929.55	-10,070.45
APROVECHAMIENTOS	\$20,004.00	\$0.00	\$20,004.00	\$142,684.00	\$142,684.00	122,680.00
PARTICIPACIONES, APORTACIONES, CONVENIOS, INCENTIVOS DERIVADOS	\$268,888,509.00	\$8,557,668.92	\$277,446,177.92	\$81,009,901.49	\$81,009,901.49	-187,878,607.51
TRANSFERENCIAS, ASIGNACIONES, SUBSIDIOS Y SUBVENCIONES	\$0.00	\$0.00	\$0.00	\$0.00	\$0.00	0.00
Ingresos de los Entes Públicos de los Poderes Legislativo y Judicial, de los Órganos Autónomos y del Sector Paraestatal o Paramunicipal, así como de las Empresas Productivas del Estado						
CUOTAS Y APORTACIONES DE SEGURIDAD SOCIAL	\$0.00	\$0.00	\$0.00	\$0.00	\$0.00	0.00
PRODUCTOS	\$0.00	\$0.00	\$0.00	\$0.00	\$0.00	0.00
INGRESOS POR VENTA DE BIENES, PRESTACIÓN DE SERVICIOS Y OTROS	\$0.00	\$0.00	\$0.00	\$0.00	\$0.00	0.00
TRANSFERENCIAS, ASIGNACIONES, SUBSIDIOS Y SUBVENCIONES	\$0.00	\$0.00	\$0.00	\$0.00	\$0.00	0.00
Ingresos Derivados de Financiamiento						
INGRESOS DERIVADOS DE FINANCIAMIENTOS	\$0.00	\$0.00	\$0.00	\$0.00	\$0.00	0.00
Total	\$271,233,536.00	\$8,557,770.75	\$279,791,306.75	\$81,274,669.00	\$81,274,669.00	
Ingresos Excedentes						-189,958,867.00



PROFR. ANTONIO RAMIREZ AGUILAR
PRESIDENTE MUNICIPAL PROMISIONAL



PROFRA. MARIA TEODORA GONZALEZ DE LA CRUZ
SINDICO MUNICIPAL



L.A. JUAN DE DIOS COVARRUBIAS HERNANDEZ
SECRETARIO DE ADMINISTRACION, GESTION E
INFRAESTRUCTURA