



Municipio de El Mezquital, Durango
ESTADO DE DURANGO
Estado de Situación Financiera

Usr: supervisor
 Rep: rptEstadoSituacionFinanciera

Al 31/dic./2023
 (Cifras en Pesos)

Fecha y 26/ene./2024
 hora de Impresión 02:07 p. m.

CONCEPTO	2023	2022	CONCEPTO	2023	2022
ACTIVO			PASIVO		
ACTIVO CIRCULANTE			PASIVO CIRCULANTE		
EFFECTIVO Y EQUIVALENTES	\$93,662,195.99	\$18,767,010.64	CUENTAS POR PAGAR A CORTO PLAZO	\$76,303,436.70	\$10,814,760.06
DERECHOS A RECIBIR EFECTIVO O EQUIVALENTES	\$89,231,859.08	\$85,375,586.80	DOCUMENTOS POR PAGAR A CORTO PLAZO	\$0.00	\$0.00
DERECHOS A RECIBIR BIENES O SERVICIOS	\$23,845.78	\$23,845.77	PORCIÓN A CORTO PLAZO DE LA DEUDA PÚBLICA A LARGO PLAZO	\$0.00	\$0.00
INVENTARIOS	\$0.00	\$0.00	TÍTULOS Y VALORES A CORTO PLAZO	\$0.00	\$0.00
ALMACENES	\$0.00	\$0.00	PASIVOS DIFERIDOS A CORTO PLAZO	\$0.00	\$0.00
ESTIMACIÓN POR PÉRDIDA O DETERIORO DE ACTIVOS CIRCULANTES	\$0.00	\$0.00	FONDOS Y BIENES DE TERCEROS EN GARANTÍA Y/O ADMINISTRACIÓN A CORTO PLAZO	\$0.00	\$0.00
OTROS ACTIVOS CIRCULANTES	\$0.00	\$0.00	PROVISIONES A CORTO PLAZO	\$0.00	\$0.00
			OTROS PASIVOS A CORTO PLAZO	\$184,272.62	\$446,970.93
Total de Activos Circulantes	\$182,917,900.85	\$104,166,443.21	Total de Pasivos Circulantes	\$76,487,709.32	\$11,261,730.99
ACTIVO NO CIRCULANTE			PASIVO NO CIRCULANTE		
INVERSIONES FINANCIERAS A LARGO PLAZO	\$0.00	\$0.00	CUENTAS POR PAGAR A LARGO PLAZO	\$0.00	\$0.00
DERECHOS A RECIBIR EFECTIVO O EQUIVALENTES A LARGO PLAZO	\$0.00	\$0.00	DOCUMENTOS POR PAGAR A LARGO PLAZO	\$0.00	\$0.00
BIENES INMUEBLES, INFRAESTRUCTURA Y CONSTRUCCIONES EN PROCESO	\$225,776,011.98	\$118,128,554.72	DEUDA PÚBLICA A LARGO PLAZO	\$602,366.51	\$720,864.95
BIENES MUEBLES	\$23,223,159.11	\$20,696,880.31	PASIVOS DIFERIDOS A LARGO PLAZO	\$0.00	\$0.00
ACTIVOS INTANGIBLES	\$61,889.75	\$61,889.75	FONDOS Y BIENES DE TERCEROS EN GARANTÍA Y/O ADMINISTRACIÓN A LARGO PLAZO	\$2,332,000.00	\$0.00
DEPRECIACIÓN, DETERIORO Y AMORTIZACIÓN ACUMULADA DE BIENES	\$0.00	\$0.00	PROVISIONES A LARGO PLAZO	\$0.00	\$0.00
ACTIVOS DIFERIDOS	\$0.00	\$0.00			
ESTIMACIÓN POR PÉRDIDA O DETERIORO DE ACTIVOS NO CIRCULANTES	\$0.00	\$0.00			
OTROS ACTIVOS NO CIRCULANTES	\$0.00	\$0.00	Total de Pasivos No Circulantes	\$2,934,366.51	\$720,864.95
Total de Activos No Circulantes	\$249,061,060.84	\$138,887,324.78	Total del Pasivo	\$79,422,075.83	\$11,982,595.94
Total del Activo	\$431,978,961.69	\$243,053,767.99	HACIENDA PÚBLICA/ PATRIMONIO		
			HACIENDA PÚBLICA/PATRIMONIO CONTRIBUIDO	\$0.00	\$0.00
			APORTACIONES	\$0.00	\$0.00
			DONACIONES DE CAPITAL	\$0.00	\$0.00
			ACTUALIZACIÓN DE LA HACIENDA PÚBLICA/PATRIMONIO	\$0.00	\$0.00
			HACIENDA PÚBLICA /PATRIMONIO GENERADO	\$352,556,885.86	\$231,071,172.05
			RESULTADOS DEL EJERCICIO (AHORRO/ DESAHORRO)	\$219,960,722.15	\$190,816,558.47
			RESULTADOS DE EJERCICIOS ANTERIORES	\$231,071,172.05	\$40,254,613.58
			REVALUOS	\$0.00	\$0.00
			RESERVAS	\$0.00	\$0.00

*Importe Basados en Saldo Iniciales



Usr: supervisor
Rep: rptEstadoSituacionFinanciera

Municipio de El Mezquital, Durango
ESTADO DE DURANGO
Estado de Situación Financiera
Al 31/dic./2023
(Cifras en Pesos)

Fecha y hora de Impresión | 26/ene./2024 | 02:07 p. m.

CONCEPTO	2023	2022	CONCEPTO	2023	2022
			RECTIFICACIONES DE RESULTADOS DE EJERCICIOS ANTERIORES	-\$98,475,008.34	\$0.00
			EXCESO O INSUFICIENCIA EN LA ACTUALIZACIÓN DE LA HACIENDA PÚBLICA/PATRIMONIO	\$0.00	\$0.00
			RESULTADO POR POSICIÓN MONETARIA	\$0.00	\$0.00
			RESULTADO POR TENENCIA DE ACTIVOS NO MONETARIOS	\$0.00	\$0.00
			Total Hacienda Pública/Patrimonio	\$352,556,885.86	\$231,071,172.05
			Total del Pasivo y Hacienda Pública/Patrimonio	\$431,978,961.69	\$243,053,767.99

*Importe Basados en Saldos Iniciales



Usr: supervisor
Rep: rptEstadoSituacionFinanciera

Municipio de El Mezquital, Durango
ESTADO DE DURANGO
Estado de Situación Financiera
Al 31/dic./2023
(Cifras en Pesos)

Fecha y hora de Impresión | 26/ene./2024
02:07 p. m.

CONCEPTO	2023	2022	CONCEPTO	2023	2022
CUENTAS DE ORDEN CONTABLES			CONTRATO DE COMODATO POR BIENES	\$31.00	\$31.00
VALORES	\$0.00	\$0.00			
VALORES EN CUSTODIA	\$264,585,158.53	\$154,384,145.50			
CUSTODIA DE VALORES	\$74,754,207.42	\$9,972,177.83			
INSTRUMENTOS DE CREDITO PRESTADOS A FORMADORES DE MERCADO	\$0.00	\$0.00			
PRESTAMO DE INSTRUMENTOS DE CREDITO A FORMADORES DE MERCADO Y SU GARANTIA	\$0.00	\$0.00			
INSTRUMENTOS DE CREDITO RECIBIDOS EN GARANTIA DE LOS FORMADORES DE MERCADO	\$74,754,207.42	\$9,972,177.83			
GARANTIA DE CREDITOS RECIBIDOS DE LOS FORMADORES DE MERCADO	\$264,585,158.53	\$154,384,145.50			
EMISION DE OBLIGACIONES	\$0.00	\$0.00			
AUTORIZACION PARA LA EMISION DE BONOS, TITULOS Y VALORES DE LA DEUDA PUBLICA INTERNA	\$0.00	\$0.00			
AUTORIZACION PARA LA EMISION DE BONOS, TITULOS Y VALORES DE LA DEUDA PUBLICA EXTERNA	\$0.00	\$0.00			
EMISIONES AUTORIZADAS DE LA DEUDA PUBLICA INTERNA Y EXTERNA	\$0.00	\$0.00			
SUSCRIPCION DE CONTRATOS DE PRESTAMOS Y OTRAS OBLIGACIONES DE LA DEUDA PUBLICA INTERNA	\$0.00	\$0.00			
SUSCRIPCION DE CONTRATOS DE PRESTAMOS Y OTRAS OBLIGACIONES DE LA DEUDA PUBLICA EXTERNA	\$0.00	\$0.00			
CONTRATOS DE PRESTAMOS Y OTRAS OBLIGACIONES DE LA DEUDA PUBLICA INTERNA Y EXTERNA	\$0.00	\$0.00			
AVALES Y GARANTIAS	\$0.00	\$0.00			
AVALES AUTORIZADOS	\$0.00	\$0.00			
AVALES FIRMADOS	\$0.00	\$0.00			
FIANZAS Y GARANTIAS RECIBIDAS POR DEUDAS A COBRAR	\$0.00	\$0.00			
FIANZAS Y GARANTIAS RECIBIDAS	\$0.00	\$0.00			
FIANZAS OTORGADAS PARA RESPALDAR OBLIGACIONES NO FISCALES DEL GOBIERNO	\$0.00	\$0.00			
FIANZAS OTORGADAS DEL GOBIERNO PARA RESPALDAR OBLIGACIONES NO FISCALES	\$0.00	\$0.00			
JUICIOS	\$0.00	\$0.00			
DEMANDAS JUDICIALES EN PROCESO DE RESOLUCION	\$0.00	\$0.00			
RESOLUCION DE DEMANDAS EN PROCESO JUDICIAL	\$0.00	\$0.00			
INVERSION MEDIANTE PROYECTOS PARA PRESTACION DE SERVICIOS (PPS) Y SIMILARES	\$0.00	\$0.00			
CONTRATOS PARA INVERSION MEDIANTE PROYECTOS PARA PRESTACION DE SERVICIOS (PPS) Y SIMILARES	\$0.00	\$0.00			
INVERSION PUBLICA CONTRATADA MEDIANTE PROYECTOS PARA PRESTACION DE SERVICIOS (PPS) Y SIMILARES	\$0.00	\$0.00			
BIENES CONCESIONADOS O EN COMODATO	\$0.00	\$0.00			
BIENES BAJO CONTRATO EN CONCESION	\$0.00	\$0.00			
CONTRATO DE CONCESION POR BIENES	\$0.00	\$0.00			
BIENES BAJO CONTRATO EN COMODATO	\$31.00	\$31.00			

*Importe Basados en Saldo Iniciales



Municipio de El Mezquital, Durango
ESTADO DE DURANGO
Estado de Situación Financiera




Usr: supervisor
Rep: rptEstadoSituacionFinanciera

Al 31/dic./2023
(Cifras en Pesos)

Fecha y hora de Impresión | 26/ene./2024
02:07 p. m.

CONCEPTO	2023	2022
CUENTAS DE ORDEN PRESUPUESTARIAS		
LEY DE INGRESOS		
LEY DE INGRESOS ESTIMADA	\$353,546,988.00	\$271,101,491.00
LEY DE INGRESOS POR EJECUTAR	\$10,663,712.60	\$5,164,936.83
MODIFICACIONES A LA LEY DE INGRESOS ESTIMADA	\$42,513,588.06	\$43,093,402.94
LEY DE INGRESOS DEVENGADA	\$385,396,863.46	\$309,029,957.11
LEY DE INGRESOS RECAUDADA	\$385,396,863.46	\$309,029,957.11
PRESUPUESTO DE EGRESOS		
PRESUPUESTO DE EGRESOS APROBADO	\$353,546,988.00	\$271,101,491.00
PRESUPUESTO DE EGRESOS POR EJERCER	\$20,958,814.91	\$94,377,887.81
MODIFICACIONES AL PRESUPUESTO DE EGRESOS APROBADO	\$42,513,588.06	\$43,093,402.94
PRESUPUESTO DE EGRESOS COMPROMETIDO	\$375,101,761.15	\$219,817,006.13
PRESUPUESTO DE EGRESOS DEVENGADO	\$375,101,761.15	\$219,817,006.13
PRESUPUESTO DE EGRESOS EJERCIDO	\$300,371,583.74	\$209,868,828.32
PRESUPUESTO DE EGRESOS PAGADO	\$300,371,583.74	\$209,844,828.32

"Bajo protesta de decir verdad declaramos que los Estados Financieros y sus notas, son razonablemente correctos y son responsabilidad del emisor".


 PROF. IVAN SOTO MENDIA
 PRESIDENTE MUNICIPAL

 DURANGO
 2022-2025

 PROFRA. JESSICA DANIELA RODRIGUEZ MORENO
 SINDICO MUNICIPAL

TESORERÍA

 ING. SILVESTRE GARCIA FLORES
 TESORERO MUNICIPAL

 MEZQUITAL
 DURANGO
 2022-2025

*Importe Basados en Saldos Iniciales